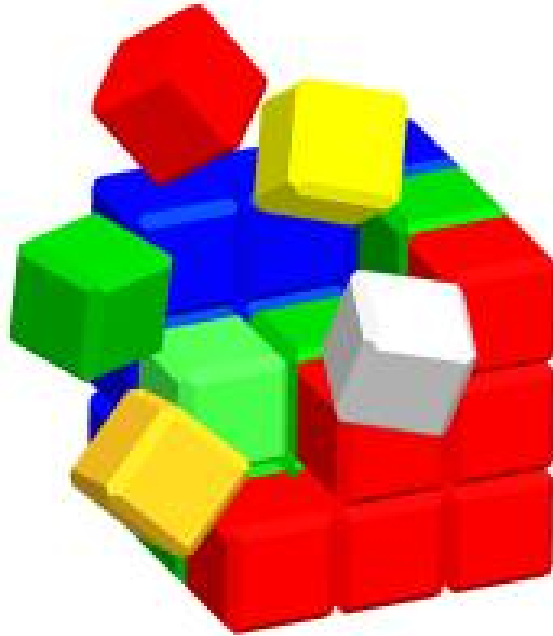




L-SAS Lehrer-Schüler-Administrationssystem

L-SAS



Lehrer-Schüler-Administrationssystem

Katalog

© eduskop Software GmbH



L-SAS Lehrer-Schüler-Administrationssystem

| | | |
|------|--|----|
| 1 | Dokument..... | 3 |
| 1.1 | Dokument-Historie | 3 |
| 2 | Allgemeines | 4 |
| 3 | Katalog..... | 5 |
| 3.1 | Auswahl | 5 |
| 3.2 | Katalog | 6 |
| 3.3 | Beurteilungsspiegel | 6 |
| 3.4 | Notengesamtliste | 7 |
| 3.5 | Notenübersicht – Zeit – im Schuljahr | 7 |
| 3.6 | Fehlstunden – Vordruck | 8 |
| 3.7 | Klassenbuch-Vordruck | 8 |
| 3.8 | Frühwarnungsliste | 8 |
| 3.9 | Lehrerliste..... | 8 |
| 3.10 | Wahlpflichtfächer | 8 |
| 3.11 | Export ISO-Ideal-Schularzt..... | 9 |
| 3.12 | Export LITTERA..... | 9 |
| 3.13 | Fehlstunden gruppiert..... | 9 |
| 3.14 | Fehlstunden – Summe | 9 |
| 3.15 | Fehlstundenexport..... | 10 |
| 3.16 | Repetentenliste (akt. Schuljahr)..... | 10 |
| 3.17 | Lehrerliste o. Ggst (akt. Schuljahr)..... | 10 |
| 3.18 | Gitterliste (Noten) (Jahreszeugnis) | 10 |
| 3.19 | Sprechstundenlisten (akt. Schuljahr) | 10 |
| 3.20 | Erhebungsblatt (akt. Schuljahr) | 10 |
| 3.21 | Leeres Erhebungsblatt | 11 |
| 3.22 | Zubringerschulen | 11 |
| 4 | Index | 12 |



1 Dokument

1.1 Dokument-Historie

| Datum | Inhalt | Autor |
|------------|---|-------|
| 31.08.2009 | Erstellen des Dokuments (L_SAS: v4.60.46) | ms |
| | | |
| | | |
| | | |
| | | |
| | | |



2 Allgemeines

Die Maske des Katalogdruckes wird im L_SAS Hauptmenü aufgerufen

Bei personenbezogenen Formulierungen wurde wegen der besseren Lesbarkeit auf das Nebeneinander von „weiblicher“ und „männlicher“ Form verzichtet. Natürlich gilt in jedem dieser Fälle genauso die weibliche Form.



3 Katalog

Mithilfe der Maske können sämtliche Daten ausgedruckt und exportiert werden. Sämtliche Ausdrücke sind im Folgenden beschrieben.

3.1 Auswahl

Die Auswahl der Klasse und des Schuljahres erfolgt im linken oberen Teil der Maske. Mit der Auswahlbox SchUG werden die Klassen auf die SchUG-Gruppe gefiltert.

Je nach Ausdruck stehen verschiedene Filtermöglichkeiten zur Verfügung. Wird anstatt der Auswahl einer Klasse ein * eingegeben, werden alle Klassen verwendet.



3.2 Katalog

The screenshot shows the 'Auswahl' (Selection) dialog box in the L-SAS software. The main window has several options: Katalog, ohne Erz.-ber., Beurteilungsspiegel (akt. Schulj.), 2. Seite - Leerform, Notengesamtliste, Mit Katalogblatt (A3), mit Katalog- + Deckblatt A4, Notenübersicht - Zeit - im Schuljahr, Fehlstunden-Vordruck, and Klassenbuch-Vordruck. The 'Auswahl' dialog box is open, showing a list of items to be printed in the catalog: Im Katalog drucken: Telefonnummern, Praxiseintragungen, Bemerkungen (Frühwarnungen), Schullaufbahn, Merkmale, Zusatzadressen, and Zahlungspflichtigen.

Neben der Option „ohne Erz.ber.“ (ohne Erziehungsberechtigten) kann in einem kleinen Auswahlfenster definiert werden welche Daten der Schüler gedruckt werden sollten. Standardmäßig ist die in den Schulstammdaten definierte Auswahl markiert, diese kann jedoch verändert werden.

Die Katalogseite enthält sämtliche Daten des Schülers sowie die im Auswahlfenster markierten Optionen.

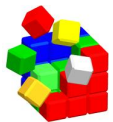
3.3 Beurteilungsspiegel

Der Beurteilungsspiegel kann nur für das aktuelle Schuljahr ausgedruckt werden. Wird keine weitere Option gewählt wird für jeden Schüler der Klasse ein Ausdruck erzeugt, in dem die Note des ersten und zweiten Semesters der einzelnen Gegenstände eingetragen werden kann.

Abhängig von den weiteren Optionen ändert sich der Ausdruck.

3.3.12. Seite Leerform

Ist diese Option aktiviert, wird zusätzlich zu jedem Schüler eine weitere Seite ausgedruckt auf die die Daten der Zeugnisse eingetragen werden können. Diese Daten umfassen das Zeugnisdatum, Wiederholungs- und Nachtragsprüfungen, Aufstiegsklauseln, Praktika, etc.



3.3.2 Mit Katalogblatt (A3)

Katalog ohne Erz.-ber.
 Beurteilungsspiegel (akt. Schulj.) 2. Seite - Leerform
 Mit Katalogblatt (A3)
 mit Katalog- + Deckblatt A4
 Notengesamtliste
 Notenübersicht - Zeit - im Schuljahr
 Fehlstunden-Vordruck
 Klassenbuch-Vordruck Datum:

Auswahl

Im Katalog drucken:

- Telefonnummern
- Praxiseintragungen
- Bemerkungen (Frühwarnungen)
- Schullaufbahn
- Merkmale
- Zusatzadressen
- Zahlungspflichtigen

Der Ausdruck ist im A3 Format. Auf der linken Seite befindet sich das Katalogblatt mit den entsprechenden Option welche im kleinen Auswahlfenster markiert sind, auf der rechten Seite der Beurteilungsspiegel.

3.3.3 Mit Katalog- + Deckblatt A4

Der Ausdruck umfasst ein Katalogdeckblatt, sowie für jeden Schüler ein Katalogblatt und einen Beurteilungsspiegel im A4 Format.

3.4 Notengesamtliste

Notengesamtliste Jahreszeugn.

Erstellt je nach Auswahl einen Ausdruck mit den Stammdaten des Schülers, sowie einer Liste aller Gegenstände mit der jeweiligen Note und einer Markierung ob der Gegenstand pardonierte wurde. Mit der Auswahl „Jahreszeugnis“ wird definiert ob die Noten des Semester- oder des Jahreszeugnisses gedruckt werden sollten.

3.5 Notenübersicht – Zeit – im Schuljahr

Erstellt für jeden Schüler eine Liste mit allen Gegenständen des aktuellen Schuljahres. In den Spalten sind neben der Note im Semester auch die Noten etwaiger Zwischenbeurteilungen angeführt.



3.6 Fehlstunden – Vordruck

 Fehlstunden-Vordruck

Erstellt eine Liste mit den Namen aller Schüler der gewählten Klasse. Für jeden Tag des gewählten Monats wird eine Spalte angelegt in der die Fehlstunden eingetragen werden können.

3.7 Klassenbuch-Vordruck

Erstellt für den gewählten Zeitraum anhand des importierten Unterrichts und der eingetragenen Unterrichtszeiten einen Vordruck für das Klassenbuch.

Neben der Eintragung des Unterrichtsstoffes, etwaigen Bemerkungen und der Lehrerunterschrift, kann auch die Anwesenheit der Schüler erfasst werden.

Gegenstände über mehrere Stunden werden zu einer Zeile zusammengefasst.

3.8 Frühwarnungsliste

 Frühwarnungsliste
Gegenst.: Lehrer:

Erstellt eine Liste mit den ausgegebenen Frühwarnungen gruppiert nach Schülern. Die Liste enthält neben der Kategorie der Frühwarnung auch das Druckdatum und diverse weitere Informationen.

Der Gegenstand und das Lehrerkürzel können ausgewählt bzw. eingegeben werden, mit dem * werden alle Daten verwendet.

3.9 Lehrerliste

 Lehrerliste

Durch setzen des Häkchens bei diesem Ausdruck wird eine Auswahl aller freien Listen der Gruppe „KlassenLehrerListe“ sichtbar. Es wird die gewählte freie Liste gedruckt.

3.10 Wahlpflichtfächer

Erstellt eine Übersicht welcher Schüler der Klasse welchen Wahlpflichtgegenstand besucht. Weiters ist eine etwaige Religionsabmeldung, sowie die Telefonnummern des Schülers angeführt.



L-SAS Lehrer-Schüler-Administrationssystem

3.11 Export ISO-Ideal-Schularzt

Exportiert die Schülerdaten in Form eine Textdatei (.txt).

3.12 Export LITTERA

Exportiert die Daten zur Verwendung im Programm LITTERA.

3.13 Fehlstunden gruppiert

Fehlstunden gruppiert Jahreszeugn.

Erstellt eine Übersicht der Anzahl der Fehlstunden je Klasse, aufgeteilt nach dem Geschlecht der Schüler. Die Klassen sind nach der Anzahl Fehlstunden aufsteigend sortiert.

Mit dem Häkchen „Jahreszeugn.“ wird definiert ob die Daten des Semester- oder Jahreszeugnisses verwendet werden.

3.14 Fehlstunden – Summe

Fehlstunden Summe Jahreszeugn.

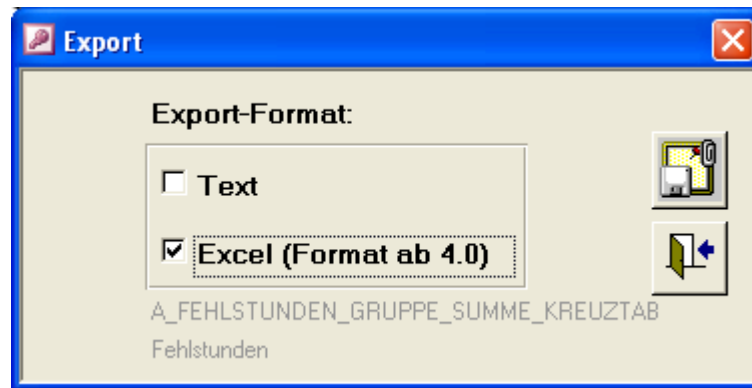
Erstellt eine Übersicht der Anzahl der Fehlstunden summiert je Schulstufe.

Mit dem Häkchen „Jahreszeugn.“ wird definiert ob die Daten des Semester- oder Jahreszeugnisses verwendet werden.



3.15 **Fehlstundenexport**

Fehlstundenexport Jahreszeugn.



Exportiert die Fehlstunden Daten in Form einer Textdatei (.txt) bzw. einer MS Excel-Datei (.xls). Mit dem Häkchen „Jahreszeugn.“ wird definiert ob die Daten des Semester- oder Jahreszeugnisses verwendet werden.

3.16 **Repetentenliste (akt. Schuljahr)**

Erstellt eine Liste mit den Namen der Repetenten gruppiert nach Klassen.

3.17 **Lehrerliste o. Ggst (akt. Schuljahr)**

Erstellt für die Klasse eine Liste aller unterrichtenden Lehrer, deren Kurzzeichen und einer Unterschriftmöglichkeit.

3.18 **Gitterliste (Noten) (Jahreszeugnis)**

Druckt die Gitterliste der Noten des Jahreszeugnisses.

3.19 **Sprechstundenlisten (akt. Schuljahr)**

Erstellt für die Klasse eine Liste aller unterrichtenden Lehrer, deren Gegenstände und Sprechstundendaten (Zeit und Ort).

3.20 **Erhebungsblatt (akt. Schuljahr)**

Stellt einen Ausdruck mit sämtlichen Stammdaten der Schüler zur Verfügung.



3.21 *Leeres Erhebungsblatt*

Stellt einen Ausdruck zur Erfassung sämtlicher Stammdaten eines Schülers zur Verfügung.

3.22 *Zubringerschulen*

| | |
|--|---|
| <input checked="" type="checkbox"/> Zubringerschulen | <input type="checkbox"/> Gruppe Zubringer + Schulform |
| | <input type="checkbox"/> Gruppe Schulform + Zubringer |
| | <input type="checkbox"/> Gruppe Zubringer |

Erstellt eine Liste aller Schüler mit deren Religionsbekenntnis, Staatsbürgerschaft und Muttersprache.

Je nach Auswahl werden die Daten nach verschiedenen Kriterien gruppiert:

- Zubringerschulen und Schulform
- Schulform und Zubringerschule
- Zubringerschule



4 Index

B

| | |
|---------------------------|---|
| Beurteilungsspiegel..... | 6 |
| mit Katalogblatt | 7 |
| mit Katalogblatt A4 | 7 |
| mit Leerform | 6 |

E

| | |
|--------------------------|----|
| Erhebungsblatt | |
| aktuelles Schuljahr..... | 10 |
| leer | 11 |
| Export | |
| Fehlstunden..... | 10 |
| ISO-Ideal-Schularzt..... | 9 |
| LITTERA..... | 9 |

F

| | |
|---------------------|---------------------|
| Fehlstunden | |
| Export | <i>Siehe</i> Export |
| gruppiert..... | 9 |
| Summe..... | 9 |
| Vordruck | 8 |
| Frühwarnungen | 8 |

K

| | |
|--------------------|---|
| Katalogblatt | 6 |
| Klassenbuch | 8 |

L

| | |
|-----------------------|----|
| Lehrer | |
| freie Liste..... | 8 |
| ohne Gegenstand | 10 |

N

| | |
|-----------------------|----|
| Noten | |
| Gesamtliste | 7 |
| Gitterliste | 10 |
| Übersicht - Zeit..... | 7 |

R

| | |
|------------------|----|
| Repetenten | 10 |
|------------------|----|

S

| | |
|---------------------|----|
| Sprechstunden | 10 |
|---------------------|----|

W

| | |
|------------------------|---|
| Wahlpflichtfächer..... | 8 |
|------------------------|---|

Z

| | |
|-----------------------|----|
| Zubringerschulen..... | 11 |
|-----------------------|----|